

# DELÅRSRAPPORT

Q1- Q3 (juli 2018- mars 2019)



# DELÅRSRAPPORT Q1-Q3 (juli 2018 – mars 2019)

Kentima Holding AB (publ) Org.nr 556590-2151

Kentima fortsätter fokusera på tillväxt och lönsamhet och under Q3 ökade bruttovinsten med 16 procent, jämfört med samma period föregående år, och uppgick till 5 529 (4 783) KSEK. Under Q1-Q3 ökade koncernomsättningen med 9 procent och uppgick till 37 285 (34 311) KSEK. EBITDA-resultatet uppgick under Q1-Q3 till 3 966 (5 143) KSEK. Den framtidssatsning som bolaget intensifierat under verksamhetsåret, där man utökat sin organisation med ett stort antal medarbetare, medförde ökade personalkostnader och därmed ett något lägre resultat jämfört med samma period föregående år.

## RAPPORTPERIOD, Q3 (januari – mars 2019)

- Nettoomsättningen uppgick till 11 924 (11 693) KSEK.
- Personalkostnaderna uppgick till 4 302 (2 885) KSEK.
- Övriga externa kostnader uppgick till 1 336 (1 095) KSEK.
- Resultat före avskrivningar (EBITDA) uppgick till 1 008 (1 745) KSEK.
- Rörelseresultatet (EBIT) uppgick till 345 (1 315) KSEK. Periodens resultat före skatt uppgick till 303 (1 304) KSEK.
- Kassaflödet från den löpande verksamheten uppgick till 188 (1 070) KSEK. Totalt uppgick kassaflödet till -626 (-405) KSEK.

## RAPPORTPERIOD, Q1-Q3 (juli 2018 – mars 2019)

- Nettoomsättningen uppgick till 37 285 (34 311) KSEK.
- Personalkostnaderna uppgick till 11 832 (8 690) KSEK.
- Övriga externa kostnader uppgick till 4 001 (3 495) KSEK.
- Resultat före avskrivningar (EBITDA) uppgick till 3 966 (5 143) KSEK.
- Rörelseresultatet (EBIT) uppgick till 1 992 (3 856) KSEK. Periodens resultat före skatt uppgick till 1 881 (3 777) KSEK.
- Kassaflödet från den löpande verksamheten uppgick till 4 416 (2 023) KSEK. Totalt uppgick kassaflödet till 114 (-705) KSEK.
- Tillgängliga likvida medel vid periodens utgång uppgick till 7 685 (4 112) KSEK inklusive en outnyttjad checkräkningskredit om 6 928 (3 479) KSEK.

## Utdrag från VD HAR ORDET

*”Vårt tredje kvartal präglades av den intensifierade framtidssatsning som bolaget inledde i början av verksamhetsåret, då vi även utökade organisationen med ett stort antal nya medarbetare. Vi vidareutvecklar kontinuerligt våra mjukvaror och övriga produkter och framöver kommer vi lägga allt större fokus på att skapa färdiga lösningar och hela koncept, baserade på våra mjukvaror.*

*Ett viktigt syfte med vår satsning på lösningar och koncept är att öka tillväxttakten av våra mjukvaror samt bidra till en ökad försäljning inom samtliga produktområden. Detta tillsammans med vår satsning på system, tillval och tillbehör kommer framöver att öka våra marknadsandelar inom både Automation och Säkerhet. Bolaget har ett stort fokus på fortsatt expansion och tillväxt, där det långsiktiga syftet är att successivt öka bolagets lönsamhet och därigenom kunna leverera god avkastning till våra aktieägare.”*

# INNEHÅLLSFÖRTECKNING

---

Sidan 1	Delårsrapport i sammandrag
Sidan 2	Innehållsförteckning
Sidan 3	VD har ordet
Sidan 6	Verksamhetsrapport – Väsentliga händelser
Sidan 7	Övrig information
Sidan 8	Koncernens resultaträkning
Sidan 9	Koncernens balansräkning
Sidan 11	Förändring av Eget kapital, Moderbolagets resultat- och balansräkning i sammandrag
Sidan 12	Koncernens kassaflödesanalys
Sidan 13	Koncernens nyckeltal



Idrottsarenor



Trafiksystem



Transport



Fängelser



Gruvor



Flygplatser



Städer



Sjukhus

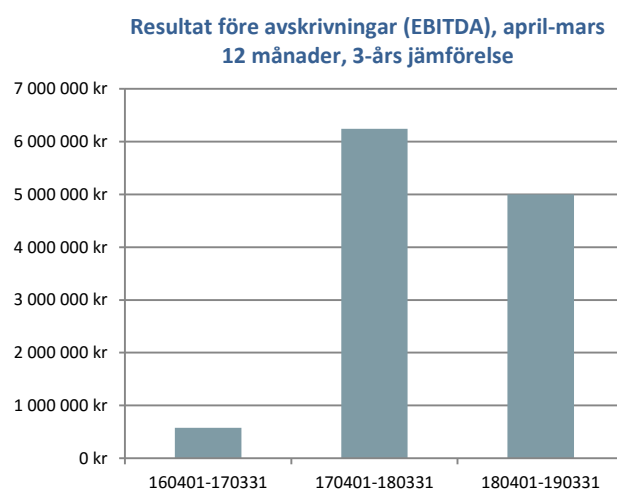
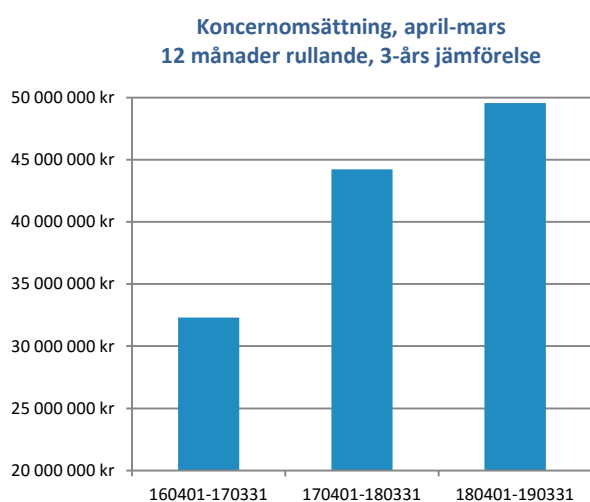


Köpcentrum

Vårt tredje kvartal präglades av den intensifierade framtidssatsning som bolaget inledde i början av verksamhetsåret, då vi även utökade organisationen med ett stort antal nya medarbetare. Aktiviteten i Kentima har varit fortsatt hög och marknaden bemöter våra produkter och oss som företag med allt större positivitet och kundnöjdhet, vilket är mycket glädjande. De positiva effekterna av vår långsiktiga framtidssatsning har ännu inte slagit igenom på vårt rörelseresultat, främst p.g.a. ökade personalkostnader. Bruttovinsten ökade med 16 procent under Q3 jämfört med samma period föregående år och uppgick till 5 529 (4 783) KSEK.

### Rekordstor bruttovinst under verksamhetsårets första nio månader

Koncernomsättningen ökade med 9 procent under Q1-Q3 och uppgick till 37 285 (34 311) KSEK. Bruttovinsten under Q1-Q3 uppgick till 16 036 (14 453) KSEK och var den högsta bolaget uppnått under nio månader, bruttomarginalen låg under samma period på 43 (42) procent. Under Q1-Q3 uppgick EBITDA-resultatet till 3 966 (5 143) KSEK och EBIT-resultatet uppgick till 1 992 (3 856) KSEK.



### Fler medarbetare för fortsatt expansion och ökad lönsamhet

Personalkostnaderna ökade under 9 månader med 36 procent och uppgick till 11 832 (8 690) KSEK och medelantalet anställda var 24 (17). För att trygga bolagets långsiktiga framtidssatsning och kommande tillväxt har det varit viktigt att förstärka vår organisation med fler medarbetare. Vi kommer fortsätta vår expansion och söker därför ytterligare personal inom flera olika områden, avsikten är att skapa goda förutsättningar för en ökad tillväxt och vår kommande exportsatsning. Vi behöver även fler support- och applikationsingenjörer för att klara av den allt högre efterfrågan på konsulttid, där vi hjälper våra systemintegratörer med deras olika projekt. Vår kommande satsning på färdiga lösningar och koncept, tillsammans med en ökad efterfrågan gör att vi successivt kommer att förstärka vår produktavdelning. Bolaget har ett stort fokus på fortsatt expansion och tillväxt, där det långsiktiga syftet är att successivt öka bolagets lönsamhet och därigenom kunna leverera god avkastning till våra aktieägare.



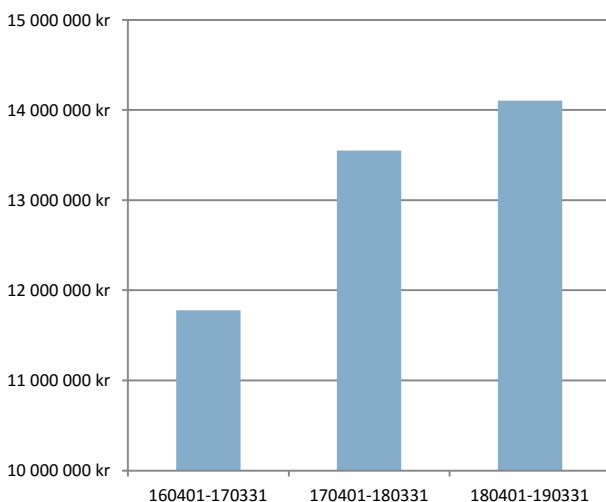
## Nya lösningar, koncept och vertikaler för ökad tillväxttakt

Vi vidareutvecklar kontinuerligt våra mjukvaror och övriga produkter och framöver kommer vi lägga allt större fokus på att skapa färdiga lösningar och hela koncept, baserade på våra mjukvaror. När vi tar fram våra lösningar använder vi ett antal av grundfunktionerna i våra mjukvaror och sedan konfigurerar vi dessa till en färdig lösning som systemintegratorerna kan använda i olika projekt. Ett exempel på en lösning kan vara en avancerad presentation av historiska mätvärden med inbyggda analysmöjligheter. Våra koncept består av en sammansatt total lösning som är baserad på mjukvarans olika funktioner och framtagna lösningar. Ett exempel på ett koncept som vi erbjuder marknaden redan idag är vårt WideQuick BMS (Building Management System)-koncept. Det innebär att vi erbjuder marknaden ett komplett överordnat system inom fastighetsautomation som tillsammans med fastighetens andra tekniska system på ett effektivt sätt, samlar in, övervakar och presenterar aktuell driftinformation i en fastighet. Vårt BMS-koncept har tagits emot positivt på marknaden och det innehåller flera funktioner och möjligheter som gör det unikt i jämförelse med liknande koncept som finns på marknaden. Försäljningen av BMS-konceptet gör att vår försäljning av WideQuick HMI/SCADA mjukvara, operatörspaneler och spetskonsulting till våra systemintegratörer ökar.

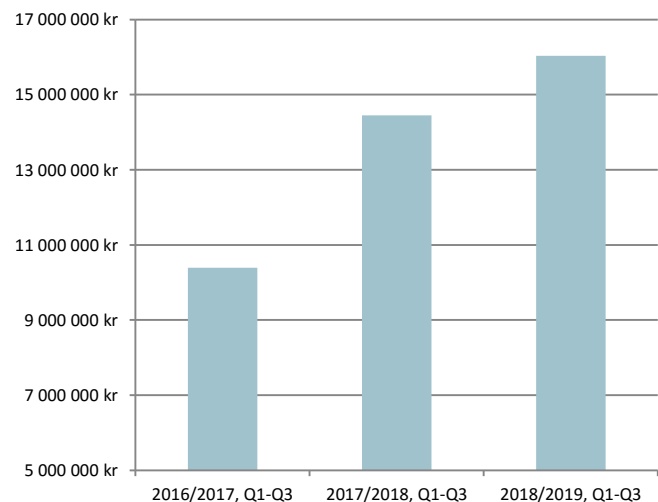


Våra systemintegratörer kan själv ta fram egna lösningar och koncept med hjälp av våra mjukvaror. Anledningen till att vi satsar på lösningar och koncept är att det förenklar systemintegratörens arbete, höjer värdet på våra produkter och visar fram de stora möjligheter som våra mjukvaror erbjuder. Exempel på kommande koncept är VA (Vatten och avlopp), kraftdistribution, industri och PSIM (Physical Security Information Management). Det finns idag flera systemintegratörer som satsar på att ta fram egna koncept baserade på vår mjukvara WideQuick, exempel är Elajo (System One) och Consilium (CS Vision). Ett viktigt syfte med vår satsning på lösningar och koncept är att öka tillväxttakten av våra mjukvaror samt bidra till en ökad försäljning inom samtliga produktområden. Detta tillsammans med vår satsning på system, tillval och tillbehör kommer framöver att öka våra marknadsandelar inom både Automation och Säkerhet.

**Försäljning egenutvecklade produkter, april-mars**  
12 månader rullande, 3-års jämförelse



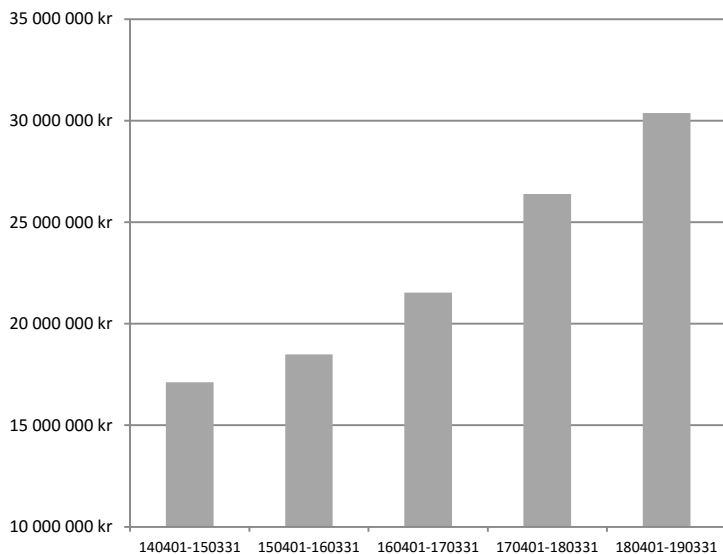
**Bruttovinst Koncernen, juli 2018-mars 2019**  
Q1-Q3, 9 månader, 3-års jämförelse



## Ethis NVR-N Rack Solutions för stora videoövervakningssystem

Vår mjukvara Ethis VMS (Video Management System) är från början utvecklad för att även användas i stora och avancerade system inom videoövervakning. Idag används Ethis i allt från mindre butikssystem till mycket stora system för övervakning av fotbollsarenor och hela städer. För att underlätta systemintegratörens arbete vid konfigurering och installation av ett videoövervakningssystem introducerade vi för ett par år sedan våra nya Ethis NVR (Network Video Recorder) och NVC (Network Video Client). Under våra partnerevent i maj månad introducerar vi våra nya Ethis NVR-N Rack Solutions. Vi kommer att erbjuda marknaden kompletta system för avancerad videoövervakning, inbyggda i ett racksystem med flera sammankopplade Ethis NVR-N, NAS, Power Supply, UPS m.m. Systemen är extremt kraftfulla, innehåller unik funktionalitet, hög säkerhet med inbyggd redundans och har dessutom en mycket hög prestanda, upp till 1 000 kameror kan anslutas i en och samma rack. Intresset är redan stort och de nya systemen kommer att öka försäljningen av våra egenutvecklade produkter och bidra till att den positiva omsättningstillväxt som dotterbolaget Kentima AB haft de senaste 5 åren, fortsätter.

Omsättning Kentima AB, april-mars  
12 månader rullande, 5-års jämförelse



Ethis NVR-N Rack Solutions

## Partnerprogrammet stärker vår position på marknaden

I samband med att vi successivt utökar och stärker vårt sortiment med fler produkter och tillbehör blir vi också en attraktivare samarbetspartner, framförallt i större projekt. Våra kunder ser möjligheterna till skalbarhet och integration som förenklar och sparar massor av dyrbar installationstid. Under Q1-Q3 anslöt sig 40 nya partnerföretag och vi är nu uppe i nästan 400 företag. Det är glädjande att vi fortätter attrahera så många nya partners. Våra kunder har en stor geografisk spridning och vi får en allt starkare position på marknaden. Under maj månad kommer vi hålla våra årliga partnerevent i Göteborg, Stockholm och Lund. Det är ett unikt och fantastiskt tillfälle för oss att få träffa våra kunder och vi kommer visa upp attraktiva lösningar baserade på nyheterna i de senaste versionerna av våra mjukvaror. Vi blickar även in i framtiden och kommande versioner av WideQuick HMI/SCADA och Ethis VMS. Jag ser verkligen fram emot årets event som i år har ett rekordstort antal deltagare med över 130 anmälda partners.



## Fortsatt positiv framtidstro

*”Vi kommer ha fullt fokus på tillväxt och vårt mål är att möta så många befintliga och nya kunder som möjligt genom olika marknadsaktiviteter. Jag är övertygad om att vår satsning på lösningar, koncept och system är en viktig strategi för att stärka vår position på marknaden och långsiktigt förbättra både tillväxt och lönsamhet.*

*Vi kommer fortsätta vår framtidssatsning för expansion och tillväxt, där det långsiktiga syftet är att successivt öka bolagets lönsamhet och därigenom kunna leverera god avkastning till våra aktieägare.*

*Vår framtidssatsning innebär fortsatt ökade personalkostnader och ett något lägre resultat under Q4 och hela verksamhetsåret, jämfört med motsvarande perioder föregående år. Jag tror att den positiva utvecklingen av bolagets omsättning fortsätter under kommande kvartal och hela verksamhetsåret.”*

Kent Nilsson, VD

## Ökad bruttovinst

Bruttovinsten ökade med 16 procent under Q3 jämfört med samma period föregående år och uppgick till 5 529 (4 783) KSEK. Under perioden uppgick koncernomsättningen till 37 285 (34 311) KSEK, en ökning med 9 procent jämfört med samma period föregående år. EBITDA-resultatet uppgick till 3 966 (5 143) KSEK och rörelseresultatet nådde 1 992 (3 856) KSEK.

## Fortsatt tillväxt i båda dotterbolagen

Omsättningen i dotterbolaget Kentima AB uppgick under perioden till 22 982 (19 833) KSEK, en ökning med 16 procent. Försäljningen av egenutvecklade produkter uppgick under Q3 till 3 949 (3 551) KSEK, en ökning med 11 procent.

Omsättningen i dotterbolaget Kentima Control R & D AB uppgick under perioden till 24 983 (23 376) KSEK, en ökning med 7 procent.

Dotterbolagens omsättning inkluderar även intern försäljning mellan koncernens bolag, men den försäljningen påverkar inte koncernomsättningen.

## Investeringar

Förutom aktivering av utvecklingskostnader har koncernen inte gjort några större investeringar. De nya aktiveringarna som gjorts under perioden uppgår till 3 268 (2 875) KSEK. Koncernen har under perioden skrivit av 1 918 (1 175) KSEK på aktiverade utvecklingskostnader.

## Likvida medel

Tillgängliga likvida medel vid periodens utgång uppgick till 7 685 (4 112) KSEK inklusive en outnyttjad checkräkningskredit om 6 928 (3 479) KSEK. Bolaget har under Q3 fått en utökad checkkredit med 1 000 KSEK och utökade lån med 900 KSEK. Bolaget har de senaste åren haft en hög amorteringstakt och har under innevarande verksamhetsår Q1-Q3 amorterat 462 KSEK och under hela föregående verksamhetsår (juli 2017-juni 2018) 755 KSEK.

## Flera nya medarbetare

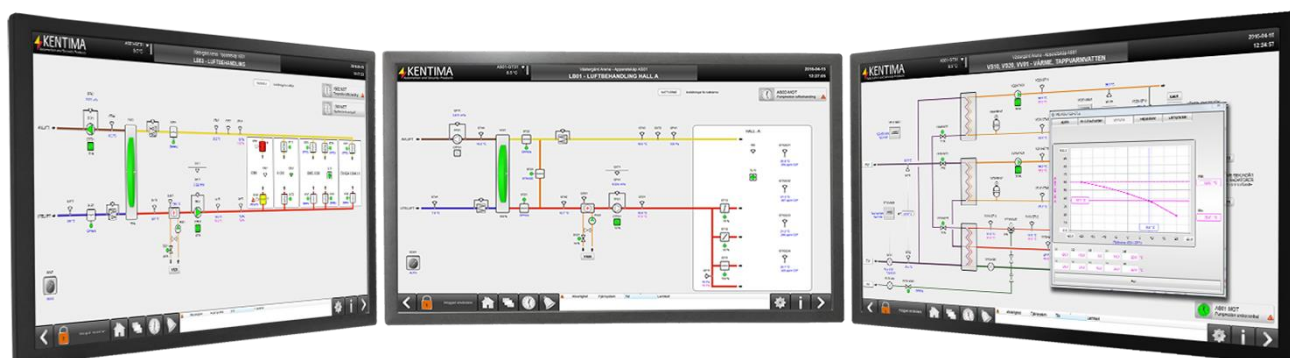
Medeltalet anställda var 24 (17) personer.

## Aktieinformation

Totalt utstående aktier vid periodens utgång 2019-03-31 uppgick till 29 162 111 st. varav 999 998 är A-aktier. Totalt antal aktieägare den 31 mars 2019 var enligt Euroclear 924 st. Aktien är listad på NASDAQ First North sedan juni 2013 och handel sker med kortnamn KENH.

## Finansiell kalender 2019

16 maj 2019	Delårsrapport Q3, jan-mars 2019
19 september 2019	Bokslutskommuniké 2018/2019
24 oktober 2019	Årsredovisning 2018/2019
14 november 2019	Delårsrapport Q1, juli-sep 2019
21 november 2019	Årsstämma 2019



## ÖVRIG INFORMATION

---

### Revisor

Karin Löwhagen, Auktoriserad revisor  
Huvudansvarig  
MAZARS SET Revisionsbyrå AB

Karin Löwhagen är vald till revisor för ett år fram till slutet av den årsstämma som hålls för räkenskapsåret 2018/2019.

### Granskning och redovisningsprinciper

Denna rapport har inte granskats av bolagets revisorer. Sedan den 1 juli 2014 redovisar koncernen enligt Bokföringsnämndens allmänna råd "K3" (BFNAR 2012:1).

### Certified Adviser

Västra Hamnen Corporate Finance AB, telefon: 040-20 02 50, e-mail: ca@vhcorp.se.



*Denna information är sådan information som Kentima Holding AB (publ) är skyldigt att offentliggöra enligt EU:s marknadsmissbruksförordning. Informationen lämnades, genom nedanstående kontaktpersons försorg, för offentliggörande den 16 maj 2019 kl. 08:25 CET.*

### Kontaktpersoner Kentima IR

VD

Kent Nilsson

[kent.nilsson@kentima.se](mailto:kent.nilsson@kentima.se)

046-25 30 40

Styrelseordförande

Jens Kinnander

[jens.kinnander@delphi.se](mailto:jens.kinnander@delphi.se)

+46 (0)709-99 10 20

## KONCERNENS RESULTATRÄKNING

Belopp i KSEK	Q3	Q3	9 mån	9 mån	Helår
	2019-03-31	2018-03-31	2019-03-31	2018-03-31	2018-06-30
<b>Rörelsens intäkter</b>					
Nettoomsättning	11 924	11 693	37 285	34 311	46 591
Aktiverat arbete för egen räkning	1 117	942	3 268	2 875	4 086
Övriga rörelseintäkter	0	0	495	0	31
	<b>13 041</b>	<b>12 635</b>	<b>41 048</b>	<b>37 186</b>	<b>50 708</b>
<b>Rörelsens kostnader</b>					
Råvaror och förnödenheter	-3 620	-3 019	-10 180	-8 335	-11 659
Handelsvaror	-2 775	-3 891	-11 069	-11 523	-15 440
Övriga externa kostnader	-1 336	-1 095	-4 001	-3 495	-5 128
Personalkostnader	-4 302	-2 885	-11 832	-8 690	-12 305
<b>Resultat före avskrivningar (EBITDA)</b>	<b>1 008</b>	<b>1 745</b>	<b>3 966</b>	<b>5 143</b>	<b>6 176</b>
Avskrivning av materiella och immateriella anläggningstillgångar	-663	-430	-1 974	-1 287	-1 723
<b>Summa rörelsens kostnader</b>	<b>-12 696</b>	<b>-11 320</b>	<b>-39 056</b>	<b>-33 330</b>	<b>-46 255</b>
<b>Rörelseresultat (EBIT)</b>	<b>345</b>	<b>1 315</b>	<b>1 992</b>	<b>3 856</b>	<b>4 453</b>
<b>Resultat från finansiella poster</b>					
Övriga ränteintäkter och liknande resultatposter	0	33	9	73	90
Räntekostnader och liknande resultatposter	-42	-44	-120	-152	-193
<b>Summa finansiella poster</b>	<b>-42</b>	<b>-11</b>	<b>-111</b>	<b>-79</b>	<b>-103</b>
<b>Resultat före skatt</b>	<b>303</b>	<b>1 304</b>	<b>1 881</b>	<b>3 777</b>	<b>4 350</b>
Aktuell skatt/uppskjuten skatt	0	0	0	0	-2
<b>PERIODENS RESULTAT</b>	<b>303</b>	<b>1 304</b>	<b>1 881</b>	<b>3 777</b>	<b>4 348</b>
<b>Resultat per aktie, SEK</b>	<b>0,01</b>	<b>0,04</b>	<b>0,06</b>	<b>0,13</b>	<b>0,15</b>
<b>Antal aktier</b>					
Per balansdagen	29 162 111	29 162 111	29 162 111	29 162 111	29 162 111
Per balansdagen efter utspädning	29 162 111	29 162 111	29 162 111	29 162 111	29 162 111
Genomsnittligt under perioden	29 162 111	29 162 111	29 162 111	29 162 111	29 162 111
Genomsnittligt under perioden efter utspädning	29 162 111	29 162 111	29 162 111	29 162 111	29 162 111

## KONCERNENS BALANSRÄKNING

Belopp i KSEK	9 mån 2019-03-31	9 mån 2018-03-31	Helår 2018-06-30
<b>TILLGÅNGAR</b>			
<b>Anläggningstillgångar</b>			
<b>Immateriella anläggningstillgångar</b>			
Balanserade utgifter för forskningsarbeten m.m.	20 454	18 285	19 104
<b>Summa immateriella anläggningstillgångar</b>	<b>20 454</b>	<b>18 285</b>	<b>19 104</b>
<b>Materiella anläggningstillgångar</b>			
Inventarier, verktyg och installationer	178	161	155
Förbättringsutgifter på annans fastighet	159	170	167
<b>Summa materiella anläggningstillgångar</b>	<b>337</b>	<b>331</b>	<b>322</b>
<b>Summa anläggningstillgångar</b>	<b>20 791</b>	<b>18 616</b>	<b>19 426</b>
<b>Omsättningstillgångar</b>			
<b>Varulager</b>			
Råvaror och förnödenheter	5 973	4 736	5 114
Färdiga varor och handelsvaror	2 662	1 781	1 830
<b>Summa varulager</b>	<b>8 635</b>	<b>6 517</b>	<b>6 944</b>
<b>Kortfristiga fordringar</b>			
Kundfordringar	6 136	9 905	9 289
Skattefordran	343	105	89
Övriga fordringar	561	358	401
Förutbetalda kostnader och upplupna intäkter	783	844	529
<b>Summa kortfristiga fordringar</b>	<b>7 823</b>	<b>11 212</b>	<b>10 308</b>
<b>Kassa och bank</b>	<b>757</b>	<b>634</b>	<b>643</b>
<b>Summa omsättningstillgångar</b>	<b>17 215</b>	<b>18 363</b>	<b>17 895</b>
<b>SUMMA TILLGÅNGAR</b>	<b>38 006</b>	<b>36 979</b>	<b>37 321</b>

## KONCERNENS BALANSRÄKNING

Belopp i KSEK	9 mån 2019-03-31	9 mån 2018-03-31	Helår 2018-06-30
<b>EGET KAPITAL OCH SKULDER</b>			
<b>Eget kapital</b>			
Aktiekapital	3 240	3 240	3 240
Övrigt tillskjutet kapital	38 098	38 098	38 098
Annat eget kapital inkl. årets resultat	-13 610	-16 062	-15 491
<b>Summa eget kapital</b>	<b>27 728</b>	<b>25 276</b>	<b>25 847</b>
<b>Långfristiga skulder</b>			
Checkräkningskredit	72	2 521	1 455
Övriga skulder till kreditinstitut	1 125	747	705
<b>Summa långfristiga skulder</b>	<b>1 197</b>	<b>3 268</b>	<b>2 160</b>
<b>Kortfristiga skulder</b>			
Leverantörsskulder	4 503	4 368	4 938
Övriga skulder	1 812	2 125	2 095
Upplupna kostnader och förutbetalda intäkter	2 766	1 942	2 281
<b>Summa kortfristiga skulder</b>	<b>9 081</b>	<b>8 435</b>	<b>9 314</b>
<b>SUMMA EGET KAPITAL OCH SKULDER</b>	<b>38 006</b>	<b>36 979</b>	<b>37 321</b>

## FÖRÄNDRING AV EGET KAPITAL

Belopp i KSEK	Aktiekapital	Övrigt tillskjutet kapital	Annat eget kapital inkl. årets resultat	Summa eget kapital
<b>2018-06-30</b>	<b>3 240</b>	<b>38 098</b>	<b>-15 491</b>	<b>25 847</b>
Periodens resultat			1 881	
<b>2019-03-31</b>	<b>3 240</b>	<b>38 098</b>	<b>-13 610</b>	<b>27 728</b>

## MODERBOLAGETS RESULTATRÄKNING I SAMMANDRAG

Belopp i KSEK	9 mån 2019-03-31	9 mån 2018-03-31	Helår 2018-06-30
Nettoomsättning	1 170	1 170	1 560
Övriga rörelseintäkter	0	0	0
Rörelsens kostnader	-762	-917	-1 207
<b>Rörelseresultat</b>	<b>408</b>	<b>253</b>	<b>353</b>
Finansnetto	664	612	816
<b>Resultat efter finansiella poster</b>	<b>1 072</b>	<b>865</b>	<b>1 169</b>
Koncernbidrag netto	0	0	2 670
<b>Resultat före skatt</b>	<b>1 072</b>	<b>865</b>	<b>3 839</b>
Aktuell skatt/uppskjuten skatt	0	0	0
<b>Årets resultat</b>	<b>1 072</b>	<b>865</b>	<b>3 839</b>

## MODERBOLAGETS BALANSRÄKNING I SAMMANDRAG

Belopp i KSEK	9 mån 2019-03-31	9 mån 2018-03-31	Helår 2018-06-30
Finansiella anläggningstillgångar	5 598	4 880	5 598
Omsättningstillgångar	24 829	19 575	20 117
<b>Summa tillgångar</b>	<b>30 427</b>	<b>24 455</b>	<b>25 715</b>
Eget kapital	26 090	22 044	25 018
Kortfristiga skulder	4 337	2 411	697
<b>Summa eget kapital och skulder</b>	<b>30 427</b>	<b>24 455</b>	<b>25 715</b>

## KONCERNENS KASSAFLÖDESANALYS

Belopp i KSEK	Q3	Q3	9 mån	9 mån	Helår
	2019-03-31	2018-03-31	2019-03-31	2018-03-31	2018-06-30
<b>Den löpande verksamheten</b>					
Rörelseresultat (EBIT)	345	1 315	1 992	3 856	4 452
Avskrivningar som belastar detta resultat	663	430	1 974	1 287	1 724
<b>Rörelseresultat före avskrivningar (EBITDA)</b>	<b>1 008</b>	<b>1 745</b>	<b>3 966</b>	<b>5 143</b>	<b>6 176</b>
Erhållna räntor och liknande poster	0	33	9	73	90
Betalda räntor och liknande poster	-36	-44	-113	-152	-185
Betald skatt	-68	-10	-205	-147	-176
<b>Kassaflöde från den löpande verksamheten före förändringar av rörelsekapital</b>					
	<b>904</b>	<b>1 724</b>	<b>3 657</b>	<b>4 917</b>	<b>5 905</b>
Kassaflöde från förändringar i rörelsekapital:					
Förändring i varulager	-1 463	-619	-1 692	-759	-1 185
Förändring av rörelsefordringar	748	213	2 692	-2 554	-1 631
Förändring av rörelseskulder	-1	-248	-241	419	1 297
<b>Förändring av rörelsekapital</b>	<b>-716</b>	<b>-654</b>	<b>759</b>	<b>-2 894</b>	<b>-1 519</b>
<b>Kassaflöde från den löpande verksamheten</b>	<b>188</b>	<b>1 070</b>	<b>4 416</b>	<b>2 023</b>	<b>4 386</b>
<b>Investeringsverksamheten</b>					
Förvärv av materiella anläggningstillgångar	-44	-8	-71	-14	-49
Förvärv av immateriella anläggningstillgångar	-1 117	-942	-3 268	-2 875	-4 086
<b>Kassaflöde från investeringsverksamheten</b>	<b>- 1 161</b>	<b>-950</b>	<b>-3 339</b>	<b>-2 889</b>	<b>-4 135</b>
<b>Finansieringsverksamheten</b>					
Tillskott nyemission	0	0	0	0	0
Kostnad nyemission	0	0	0	0	0
Förändring av långfristiga skulder	347	-525	-963	161	-947
Utdelning till aktieägarna	0	0	0	0	0
<b>Kassaflöde från finansieringsverksamheten</b>	<b>347</b>	<b>-525</b>	<b>-963</b>	<b>161</b>	<b>-947</b>
<b>ÅRETS/PERIODENS KASSAFLÖDE</b>	<b>-626</b>	<b>-405</b>	<b>114</b>	<b>-705</b>	<b>-696</b>
Likvida medel vid årets/periodens början	1 383	1 039	643	1 339	1 339
Likvida medel vid årets/periodens slut	757	634	757	634	643
<b>Likvida medel:</b>					
Kassa och bank	757	634	757	634	643

## KONCERNENS NYCKELTAL

Belopp i KSEK	Q3	Q3	9 mån	9 mån	Helår
	2019-03-31	2018-03-31	2019-03-31	2018-03-31	2018-06-30
<b>Resultaträkningen</b>					
Nettoomsättning	11 924	11 693	37 285	34 311	46 591
Rörelseresultat före avskrivningar (EBITDA)	1 008	1 745	3 966	5 143	6 176
Rörelseresultat (EBIT)	345	1 315	1 992	3 856	4 453
Resultat efter finansiella poster	303	1 304	1 881	3 777	4 350
<b>Balansräkningen</b>					
Eget kapital	27 728	25 276	27 728	25 276	25 847
Räntebärande skulder	1 804	4 066	1 804	4 066	2 748
Räntebärande nettoskuld	1 047	3 432	1 047	3 432	2 105
Balansomslutning	38 006	36 979	38 006	36 979	37 321
Investeringar	1 161	950	3 339	2 889	4 135
Medeltal anställda	25	17	24	17	18
Rörelsemarginal (%)	2,9 %	11,2 %	5,3 %	11,2 %	9,6 %
Vinstmarginal (%)	2,9 %	11,5 %	5,4 %	11,5 %	9,8 %
Räntabilitet på eget kapital (%)	1,1 %	5,2 %	6,8 %	14,9 %	16,8 %
Soliditet, %	73,0 %	68,4 %	73,0 %	68,4 %	69,3 %
Skuldsättningsgrad	0,4	0,5	0,4	0,5	0,4
Resultat per registrerad aktie (SEK)	0,01	0,04	0,06	0,13	0,15
Utdelning per aktie (SEK)					*0,00
*Enligt styrelsens förslag					
Antal aktier vid periodens slut (registrering)	29 162 111	29 162 111	29 162 111	29 162 111	29 162 111
Antal aktier vid periodens slut efter utspädning	29 162 111	29 162 111	29 162 111	29 162 111	29 162 111
Genomsnittligt antal aktier under perioden	29 162 111	29 162 111	29 162 111	29 162 111	29 162 111
Genomsnittligt antal aktier efter utspädning	29 162 111	29 162 111	29 162 111	29 162 111	29 162 111
Eget kapital per aktie, kr	0,95	0,87	0,95	0,87	0,89

### Definition av nyckeltal:

Rörelsemarginal	Rörelseresultat i % av omsättningen
Vinstmarginal	Rörelseresultat + finansiella intäkter dividerat med omsättningen
Räntabilitet på eget kapital	Resultat före skatt i % av justerat eget kapital
Soliditet	Justerat eget kapital dividerat med balansomslutningen
Skuldsättningsgrad	Skulder + avsättningar dividerat med justerat eget kapital
Resultat per registrerad aktie vid periodens slut	Resultat efter skatt dividerat med antal aktier vid periodens slut
Eget kapital per aktie	Eget kapital dividerat med antalet aktier vid årets slut

# KENTIMA PRODUCT LINES

## AUTOMATION

HMI/SCADA SOFTWARE

INDUSTRIAL COMPUTERS

OPERATOR PANELS/BOXES

## SECURITY

VIDEO MANAGEMENT SOFTWARE

NETWORK VIDEO RECORDER/CLIENT

PSIM SOFTWARE

Kentima Holding AB  
Org. nr: 556590-2151

Postadress:  
Box 174  
245 22 Staffanstorp  
Sverige

Besöksadress:  
Kastanjevägen 4  
245 44 Staffanstorp  
Sverige

Tel: +46 (0)46-25 30 40

Fax: +46 (0)46-25 03 10

E-mail: [info@kentima.com](mailto:info@kentima.com)

[www.kentima.com](http://www.kentima.com)